

แนวทางปฏิบัติงานทีมควบคุมโรค อำเภอเวียงสาจังหวัดน่าน (DHF,DF,DSS)

ภาวะปกติ

คุณสงกรานต์ เสนอนันดา 099-291-5629
คุณอนุสรณ์ จันสอง 064-143-2865
Application Line กลุ่มระบาดวิทยาภูเพียง

ทีม SRRT. สรุป
สถานการณ์ วิเคราะห์
แนวโน้มการเกิดโรค

รพ./รพ.สต. แจ้ง
เตือนประชาชน

เริ่มต้นเดือน

มีนาคม,เมษายน

- สํารวจความชุกของ
ลูกน้ำยุงลาย
- ประเมินค่า BI , CI
ทุกเดือน
- ทำลายแหล่งเพาะพันธุ์
ลูกน้ำยุงลาย

อบต.

สนับสนุน
งบประมาณ/
เครื่องมือ/สารเคมี

ภาวะฉุกเฉิน

ในเวลาราชการแจ้ง 054-718-745
, 099-291-5629, 064-143-2865
นอกเวลาราชการแจ้ง 099-291-5629, 064-
143-2865, Line กลุ่มระบาดวิทยาภูเพียง

ผู้ป่วย DHF , DF ,
DSS หรือ R/O DHF
R/O DF , R/O DSS

ศูนย์ระบาดวิทยา
อำเภอภูเพียง

รพ.น่าน
/ภูเพียง

ศูนย์
ระบาด
วิทยา
จังหวัด

แจ้ง

รพ.สต.พื้นที่

อบต.

ทีม SRRT

(เตรียมอุปกรณ์
,เอกสาร)

ประชุมเตรียมความรู้ทางวิชาการ
แบ่งหน้าที่ (1/2 ชั่วโมง)

SRRT ออกสอบสวนโรคให้การรักษาค้นหา
ผู้ป่วยใหม่ / อบต.ควบคุมโรคภายใน 24 ชั่วโมง

สรุปผล

การสอบสวนโรคเบื้องต้น

ทีม SRRT. รายงานผลเบื้องต้น
ให้ สสอ./นายอำเภอ ทราบ

รพ.สต./ สสช.เฝ้าระวังโรคในพื้นที่
28 วันนับจากผู้ป่วยรายสุดท้าย

ทีม SRRT. สนับสนุน/
ติดตาม

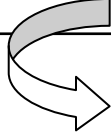
รายงานผลให้
จังหวัดทราบภายใน
24 ชั่วโมง

- อบต. พ่นสารเคมีทำลายตัว
แก่ทันที (รัศมีไม่น้อยกว่า 100
ม.) ด้วยสเปรย์กระพือง
- พ่นสารเคมี วันที่ 1-3-7
หลังจากพบผู้ป่วย

- ผู้นำประชาสัมพันธ์เสียงตาม
สาย (การป้องกันโรค, ค้นหา
ผู้ป่วยใหม่)

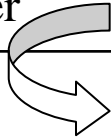
- รณรงค์สำรวจ/ทำลายแหล่ง
เพาะพันธุ์ลูกน้ำยุงลาย
- ประเมินค่า BI , CI รัศมี
100 เมตร

ไข้เด็งกี
Dengue fever



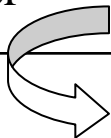
<p>เกณฑ์ทางคลินิก มีไข้แบบเฉียบพลัน ร่วมกับมีอาการอื่น อย่างน้อย 2 ใน 7 คือ</p> <ul style="list-style-type: none"> - ปวดศีรษะอย่างรุนแรง - ปวดกระบอกตา - ปวดกล้ามเนื้อ - ปวดกระดูกและข้อต่อ - มีผื่น - มีอาการเลือดออก - Tourniquet test ให้ผลบวก 	<p>เกณฑ์ทางห้องปฏิบัติการ ทั่วไป (1 อย่าง)</p> <p>มีเม็ดเลือดขาวต่ำกว่า 5,000 เซลล์/ลบ.มม.</p>
--	---

ไข้เลือดออก
Dengue hemorrhagic fever



<p>เกณฑ์ทางคลินิก</p> <ul style="list-style-type: none"> - มีไข้แบบเฉียบพลันและสูงลอย - มีอาการเลือดออก - Tourniquet test ให้ผลบวก - ตับโตมักกดเจ็บ - มีการเปลี่ยนแปลงทางระบบไหลเวียนโลหิต 	<p>เกณฑ์ทางห้องปฏิบัติการ ทั่วไป (อย่างน้อย 2 อย่าง)</p> <ul style="list-style-type: none"> - มีเกล็ดเลือดต่ำกว่า 100,000 เซลล์/ลบ.มม. - มีฮีมาโตคริตเพิ่มขึ้นร้อยละ 20 จากเดิมหรือ - มี pleural effusion
---	---

ไข้เด็งกี
Dengue shock syndrome fever



<p>เกณฑ์ทางคลินิก</p> <ul style="list-style-type: none"> - มีไข้แบบเฉียบพลันและสูงลอย - มีอาการเลือดออก - Tourniquet test ให้ผลบวก - ตับโตมักกดเจ็บ - มีการเปลี่ยนแปลงทางระบบไหลเวียนโลหิต 	<p>เกณฑ์ทางห้องปฏิบัติการ ทั่วไป (อย่างน้อย 2 อย่าง)</p> <ul style="list-style-type: none"> - มีเกล็ดเลือดต่ำกว่า 100,000 เซลล์/ลบ.มม. - มีฮีมาโตคริตเพิ่มขึ้นร้อยละ 20 จากเดิมหรือ - มี pleural effusion 	<p>มีภาวะความดันโลหิตลดต่ำลง (Shock)</p>
---	---	---